

Sbonds




Российский
облигационный
конгресс

Новый РОК – новые инструменты Sbonds

Константин Васильев,
генеральный директор, Сбондс.ру

Анна Доронина,
главный редактор медиапроектов, Sbonds


Алексей Авдеев,
эксперт, Sbonds



КОГДА ДАННЫЕ ДОСТИГАЮТ КОСМОСА...



1



ЭМИССИЙ в базе

100 000

котировок
в Cbonds Estimation

ГЛОБАЛЬНОЕ ПОКРЫТИЕ ДАННЫХ

Данные доступны по **180** странам: **1 млн** облигаций и еврооблигаций, **80 тыс.** акций, **162 тыс.** ETF & Funds, **352** источников котировок (в т. ч. американские и европейские биржи, агрегаторы торговой информации, брокеры, банки и пр), **50** рейтинговых агентств, отчетность по **33 тыс.** компаний

МЕЖДУНАРОДНЫЕ БАЗЫ ДАННЫХ

ИНДИЯ И КИТАЙ

- Полное покрытие параметров эмиссий
- Рейтинги от локальных агентств
- Учет локальной специфики (золотые и муниципальные облигации Индии, идентификаторы эмиссий)
- Котировки и кривые доходностей

МОНИТОР НОВЫХ И ПЛАНИРУЕМЫХ РАЗМЕЩЕНИЙ

- Аукционы и размещения гособлигаций развитых стран
- Структурные облигации Европы
- Новостная лента по мировому рынку облигаций

ПАРАМЕТРЫ ЭМИССИЙ

- Расширение покрытия по ковенантам
- Коэффициенты индексации по TIPS США
- Флаг High-Yield
- Non-complex Financial Instruments (MiFID) Indicator
- Рейтинговые отчеты в блоке «Кредитные и ESG рейтинги»
- Барометр изменения рейтингов

FRN

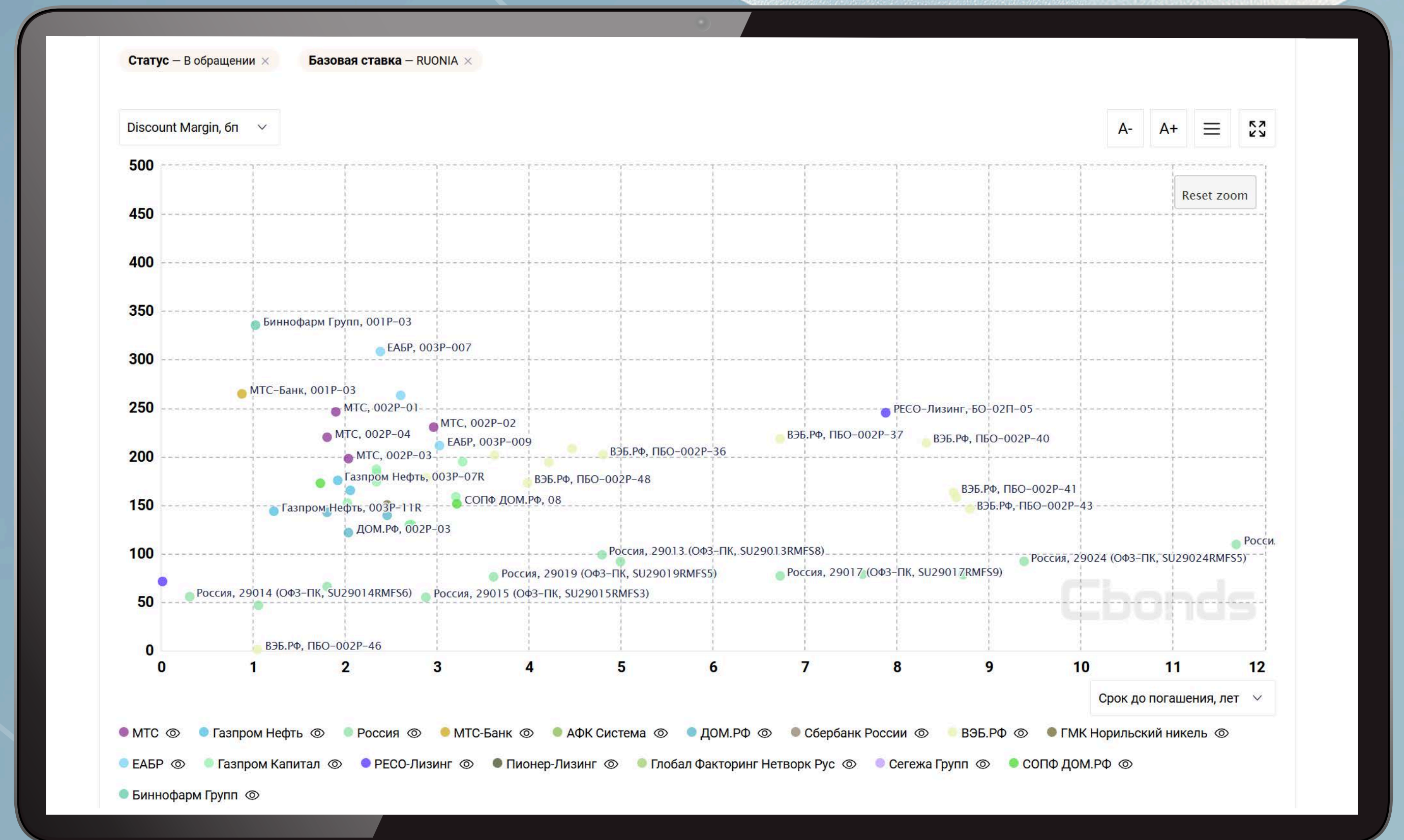
Параметры плавающих купонов на сайте, в Cbonds Add-In и API

Расчет НКД в Калькуляторе на сайте

Расчет метрик Discount Margin и прогнозного YTM


Поддерживаются основные способы капитализации ставки, учета котируемой маржи, различные варианты сдвигов расчетного периода

В итоге:
90% покрытие FRN,
15 вариантов расчета,
порядка **500** эмиссий



ИИ-ПОИСК

Доступно
в мобильном
приложении



Фильтр по базовой
ставке для FRN – более
550 уникальных ставок

Рейтинги НКР и НРА
в поиске облигаций
и календаре событий

Умный поиск облигаций (с применением ИИ)

Облигации российских компаний с рейтингом выше BBB и доходностью от 20%

Найти

Ограничения

Очистить форму

Найдено: 219

Оцените, верный ли результат поиска:

Да, всё круто!

Нет, результат неверный

Бумага	Сектор	Валюта	Окончание размещения	Погашение	Индикативная доходность, %	Объем в обращении	Модифицированная дюрация
Positive Technologies_001P-02	Корпоративный	RUB	07.12.2022	03.12.2025	20,850	2 500 000 000	0,03
Sber CIB_CIB-CO-EQ-001S-69	Корпоративный	RUB	11.09.2025	18.09.2026	2 901,051	5 000 000 000	0,03
Sber CIB_CIB-SN-EQ-001S-325	Корпоративный	RUB	22.10.2025	29.10.2026	2 177,975	5 000 000 000	0,04
Sber CIB_CIB-SN-EQ-001S-327	Корпоративный	RUB	23.10.2025	27.10.2026	2 220,124	5 000 000 000	0,04
Sber CIB_CIB-CO-543	Корпоративный	RUB	21.02.2025	03.03.2026	45,539	56 730 000	0,19
Sber CIB_CIB-CO-545	Корпоративный	RUB	03.06.2025	05.06.2026	59,990	500 000 000	0,34
Sber CIB_CIB-CO-650	Корпоративный	RUB	09.11.2023	25.11.2025		242 560 000	0,00
Авто Финанс Банк_Б0-001P-12	Корпоративный	RUB	21.06.2024	18.06.2027	20,221	10 000 000 000	
Авто Финанс Банк_Б0-001P-13	Корпоративный	RUB	20.09.2024	17.09.2027	20,323	10 000 000 000	
АВТОБАН-финанс_Б0-П07	Корпоративный	RUB	20.11.2025	20.10.2031	20,023	5 000 000 000	

Агрегированный
поиск бумаг ESG

Вывод данных
по оборотам
облигаций


Расчет и поиск
по ликвидности
российских
облигаций

Поиск по ISIN
доразмещения



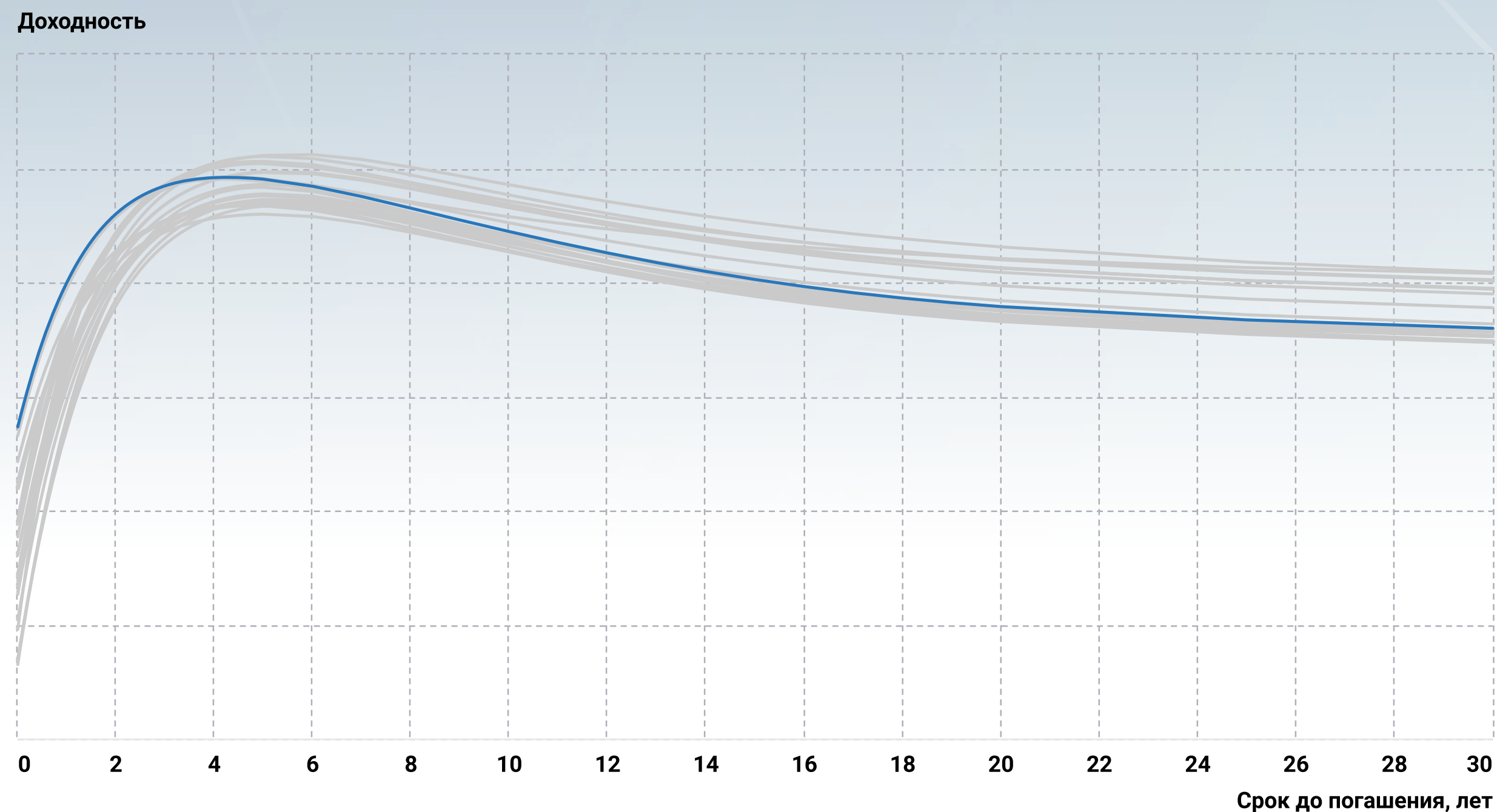
ПОИСК

РАСШИРЕНИЕ ПОКРЫТИЯ ПО ОБЛИГАЦИОННЫМ КРИВЫМ

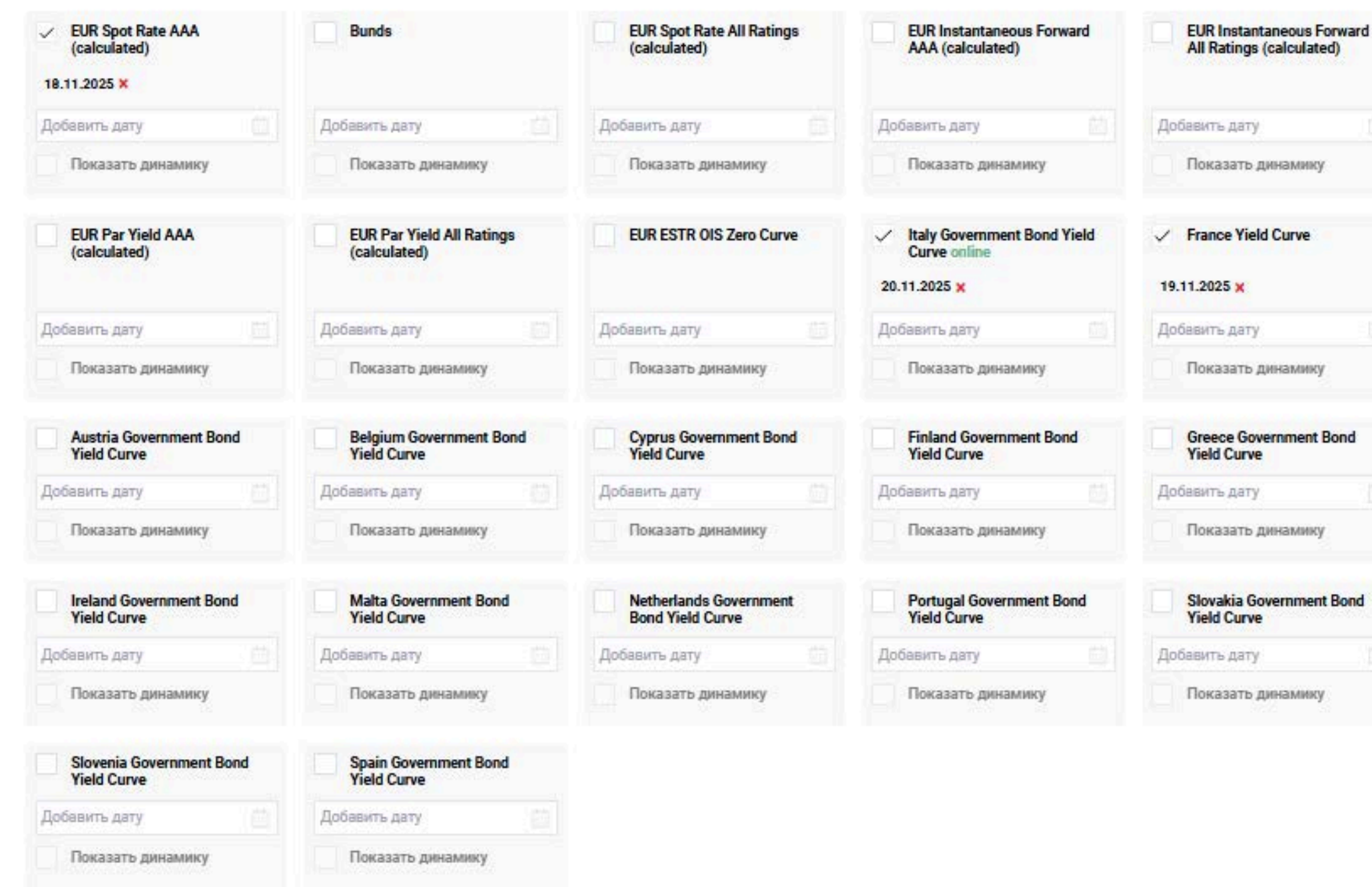


Данные доступны на отдельной странице
и в мобильном приложении

Добавлены более
70 новых кривых и Money Market



Кривые доходности



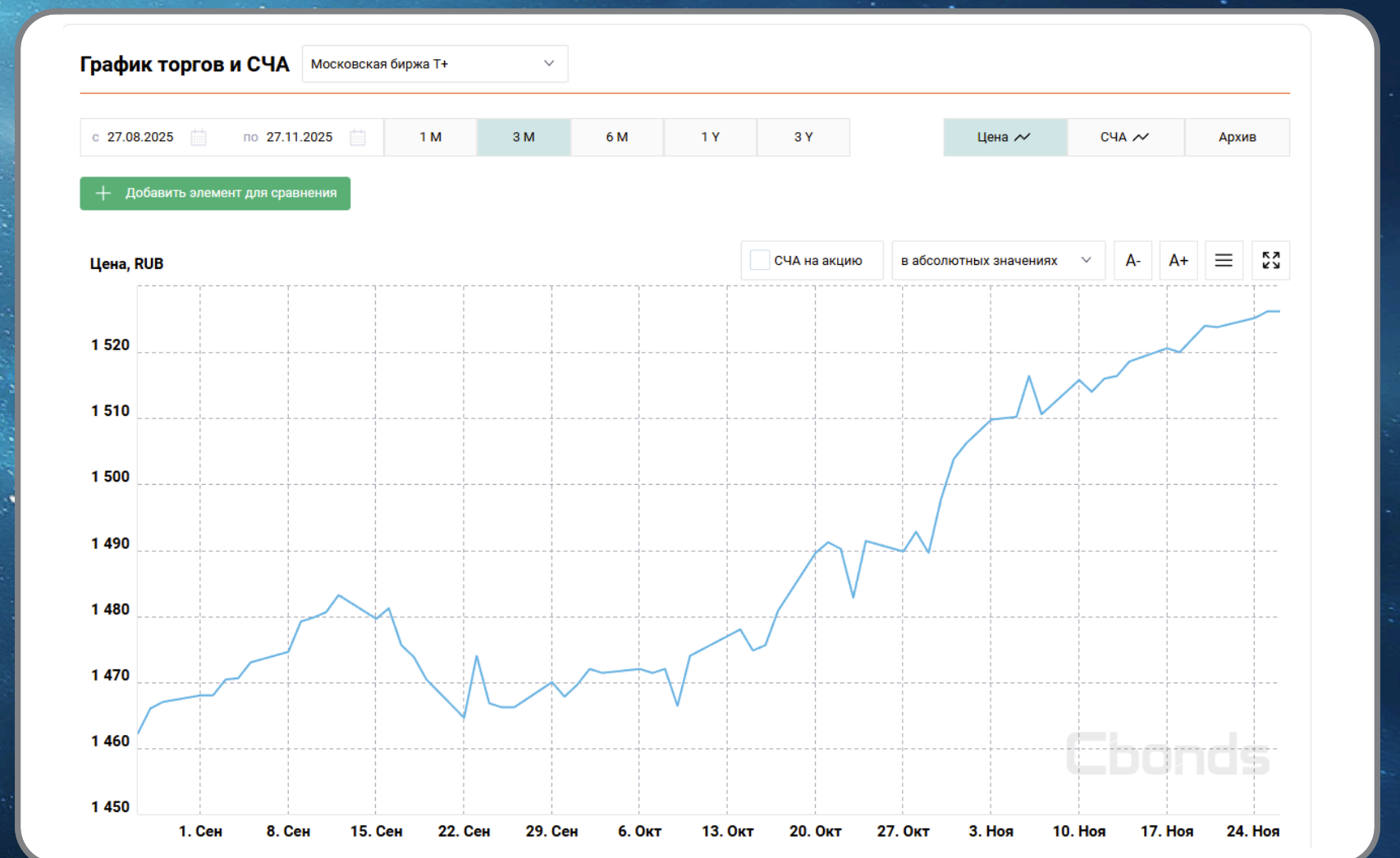
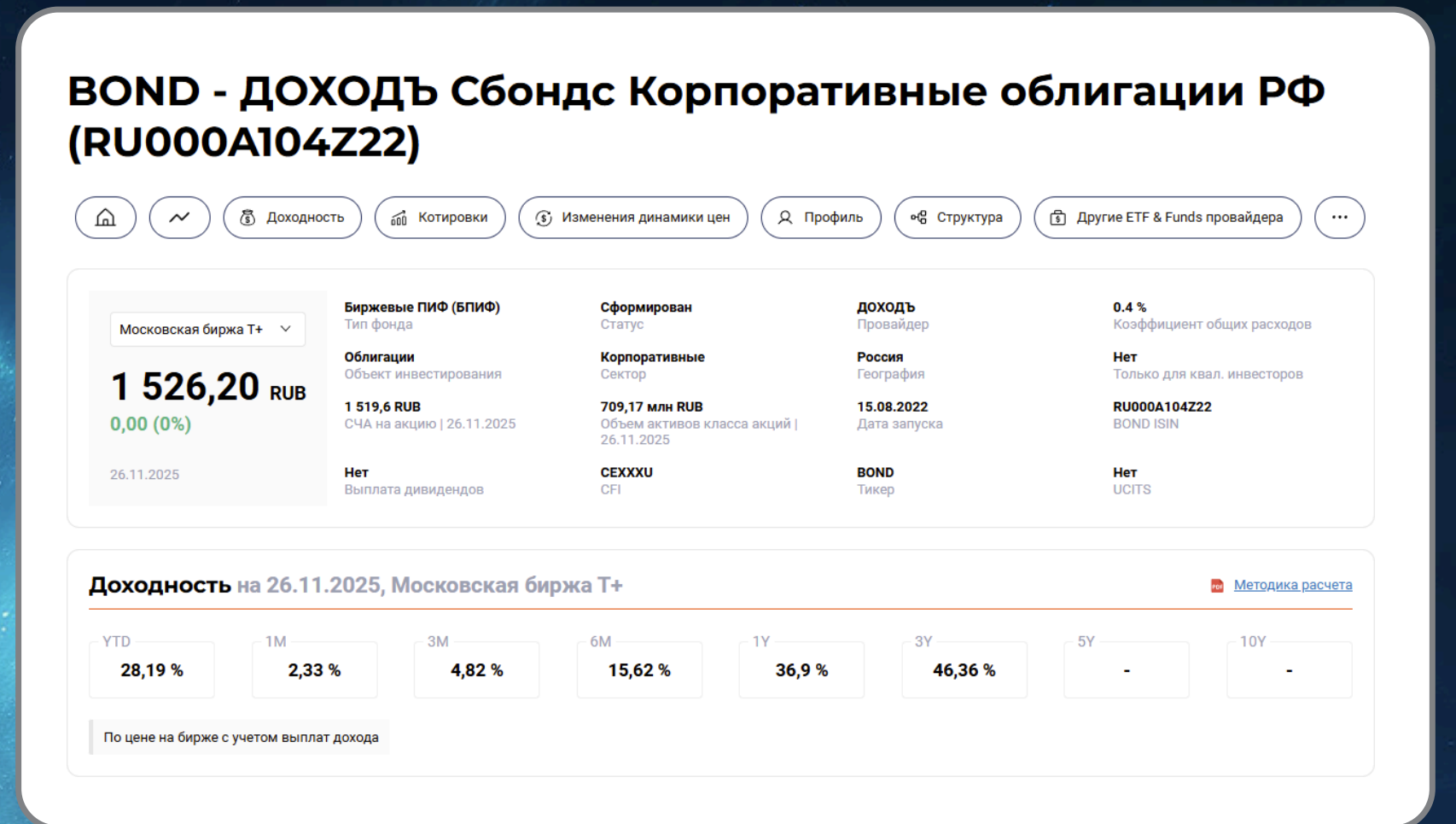
БАЗА ДАННЫХ ETF & MUTUAL FUNDS

РОСТ 40%+

+10

НОВЫХ МЕЖДУНАРОДНЫХ
БИРЖ-ПОСТАВЩИКОВ
КОТИРОВОК

Вывод ПИФ на Cbonds:
параметры, биржевые котировки,
пай / СЧА, дивиденды, структура



Цены золота
со всех основных
площадок

Основные
золотые ETF
и ПИФы

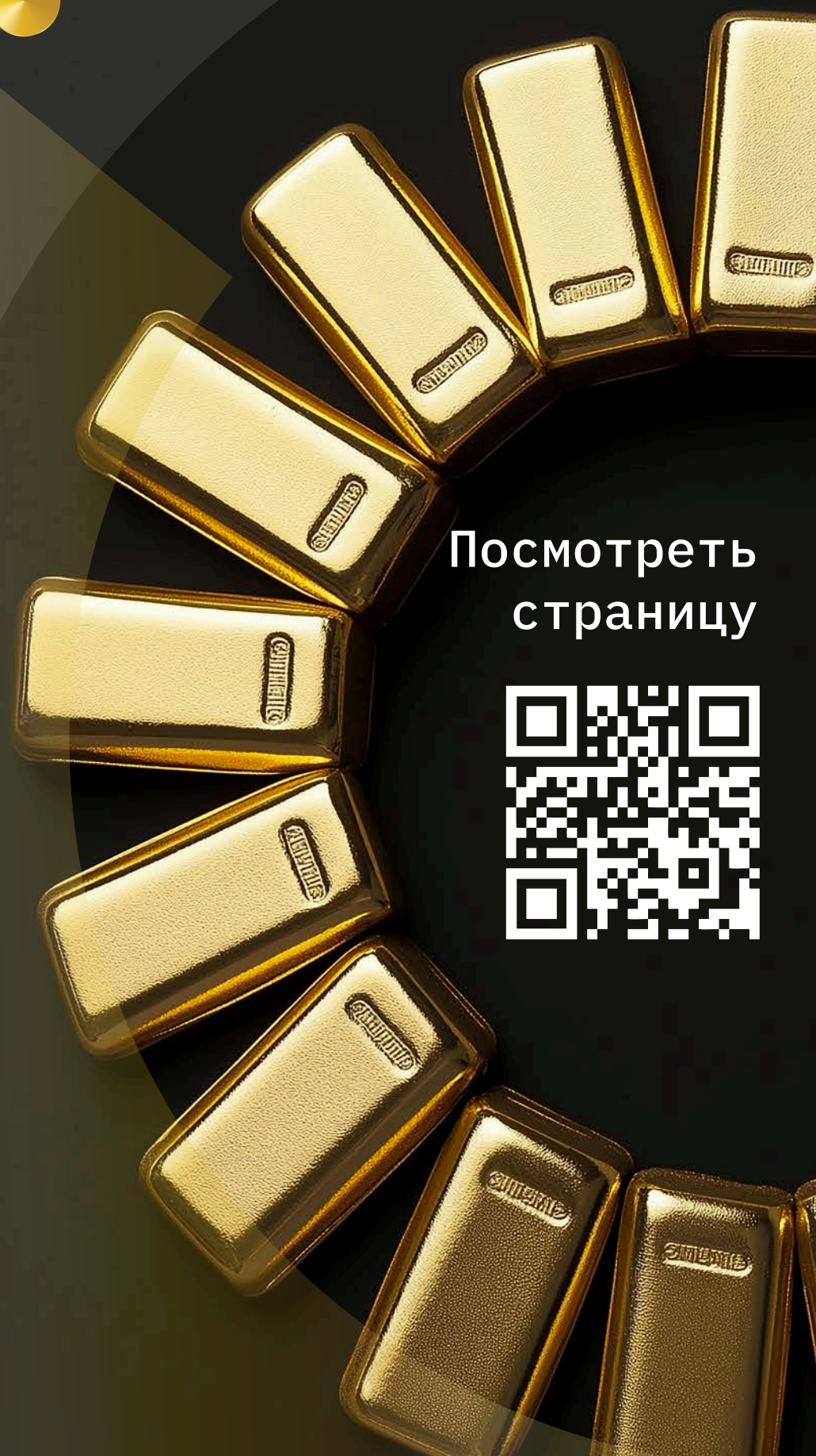
Динамика акций
золотодобытчиков
и облигации, привязанные
к золоту

Консенсус-прогноз
аналитиков
по цене золота


Фьючерсы
на золото

Скачать бюллетень
по драгоценным
металлам за ноябрь

ЗОЛОТО



Посмотреть
страницу



НЕФТЬ

Основные сорта:
Brent, WTI, Urals,
Dubai и т. д.

Динамика акций
и облигаций нефтяных
компаний

Ключевые нефтяные ETF

Карта рынка облигаций


Макростатистика:
экспортные потоки,
добыча и т.д.

Фьючерсы
на нефть

Посмотреть
страницу



РАСШИРЕНИЕ ПОКРЫТИЯ ПО КОНСЕНСУС-ПРОГНОЗАМ



ИНДЕКСЫ И КОНСЕНСУС-ПРОГНОЗЫ

- Аналитические материалы на странице индекса
- Курсы валют ЦБ **40+** стран мира
- Прогнозы поставщиков на их персональных страницах
- **20+** новых участников прогнозов
- Прогнозы по новым странам – Бразилия, Казахстан, Турция, Узбекистан, Индия
- Графики прогнозных значений

ЦЕЛЕВЫЕ ЦЕНЫ АКЦИЙ

- Сводные метрики: минимальная и максимальная цена, средняя и медиана
- Ежедневное обновление данных

КОНСЕНСУС-ПРОГНОЗЫ ПОКАЗАТЕЛЕЙ ОТЧЕТНОСТИ ЭМИТЕНТОВ РФ

- **10** поставщиков прогнозов
- **50+** финансовых показателей по **80+** эмитентам

Агрегированная отчетность РСБУ
по 400+
российским банкам

ПРОФЕССИОНАЛЬНЫЕ ИНСТРУМЕНТЫ ДЛЯ ФИНАНСОВОГО АНАЛИЗА

Cbonds

ADD-IN И API









200 ВСТРОЕННЫХ ФУНКЦИЙ

- Описательные данные по финансовым сущностям: облигации, акции, ETF, ПИФ, Mutual Funds
- Ценовые данные (Online, EOD)
- Расчётные метрики: архив данных и расчёт от введённых цен
- Характеристики денежных потоков инструментов
- Рейтинги
- Бенчмарки
- Индексы
- Отчётность



ПРЕДНАСТРОЕННЫЕ ЛИСТЫ С ДАННЫМИ

- | | |
|--|---|
|  Облигации |  Акции |
|  Индексы |  Отчётность |
|  Котировки |  Калькулятор |
|  Карты рынка |  Бенчмарки |

Доступность данных на разных системах:

- Microsoft Office (2019 и 365)
- Р7-офис

надстройка Cbonds внесена в реестр отечественного ПО

Web-сервис

Воспользуйтесь преднастроенным публичным тестовым доступом

[Json Demo](#)

[WsdI/SOAP Demo](#)

Файловые выгрузки

Скачайте тестовые шаблоны выгрузок в разных форматах

Консервативный рублевый

5 581 062,50 RUB

с 31.12.2024 по 24.11.2025 YTD 1М 3М 6М 1Y Все

Доход (доходность): +435 097,50 RUB
Доходность: +6,90%



Позиции Сделки Неторговые операции

Валюты 1 951 900,00 RUB 34,97%

ВАЛЮТА	КОЛИЧЕСТВО
RUB	1 951 900,00

Акции 818 800,00 RUB 14,67%

АКЦИЯ	БИРЖА	КОЛИЧЕСТВО	ЦЕНА	СЛОЖНОСТЬ
Сбербанк России акция об.	Московская Биржа	1 000,00	00,00	00,00
Газпром акция об.	Московская Биржа	2 500,00	00,00	00,00
Судопроизводитель акция об.	Московская Биржа	5 000,00	00,00	00,00

Облигации 1 671 667,50 RUB 29,95%

средняя доходность: 14,63% средняя дюрация: 1,37 лет

ОБЛИГАЦИЯ	БИРЖА	КОЛИЧЕСТВО	ЦЕНА	СЛОЖНОСТЬ
Россия_26207 (ОФЗ-ПД SU26207RMESS)	Московская биржа T+	2	93,791	86
Россия_26212 (ОФЗ-ПД SU26212RMESS)	Московская биржа T+	2	86	83,7
Россия_26218 (ОФЗ-ПД SU26218RMESS)	Московская биржа T+	250	78,788	99,77
Россия_26219 (ОФЗ-ПД SU26219RMESS)	Московская биржа T+	250	93,87	97,43
Россия_26220 (ОФЗ-ПД SU26220RMESS)	Московская биржа T+	250	97,43	97,44

Доступно в мобильном приложении

ИНВЕСТИЦИОННЫЙ ПОРТФЕЛЬ



Поддержка основных классов активов: акции, облигации, валюты, ETF

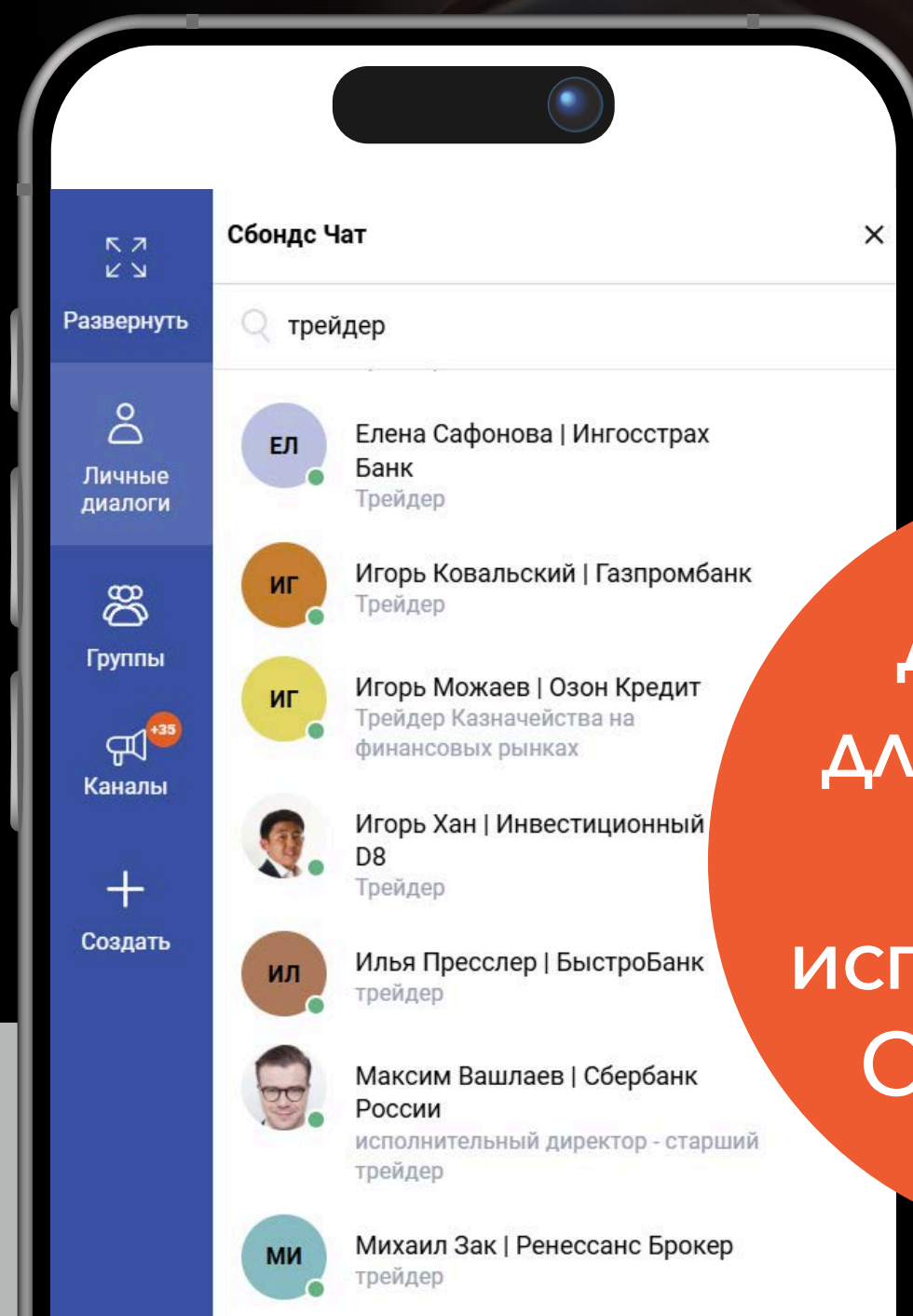
Интеграция с базой данных Cbonds

Автоматический учет купонов и погашений

АНАЛИТИКА

- Отслеживание динамики стоимости портфелей
- Расчет дохода и доходности (money-weighted, time-weighted)
- Расчет дохода по каждой отдельной позиции
- Анализ структуры по странам, отраслям, эмитентам и т. д.

- Быстрый поиск деловых контактов и партнеров по ключевым параметрам: ФИО, должности, компании, отрасли, региону и т.д.
- Создан отдельный общий Чат для трейдеров российского рынка – TradeTalk



Доступен для клиентов Sbonds, использующих Сбондс Чат

Прямой переход на диалог в Сбондс Чат

Сбондс Люди


Быстрый поиск деловых контактов и партнёров по ключевым параметрам

<input type="text" value="Имя / Фамилия"/>	<input type="text" value="Компания"/>
<input type="text" value="Должность"/>	<input type="text" value="Отрасль 0/68"/>
<input type="text" value="Страна 0/214"/>	<input type="text" value="Город 0/4011"/>


[Очистить форму](#)

Cbonds

ЕДИНСТВО ИДЕЙ И ЛЮДЕЙ!



Заказать тестовый доступ:
pro@cbonds.info



Ждем вас на конференциях Cbonds:
cbonds-congress.ru

